



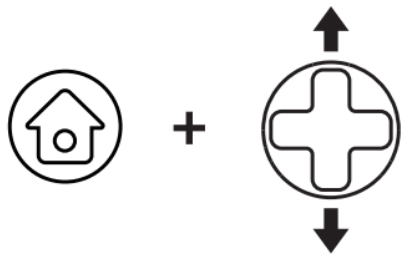



INŠTRUKCIE:

Kombinácie tlačidiel:

Kombinácia tlačidiel	Popis
Stlačte a podržte Capture + Lt/RT tlačidlá na 2s 	Zapnutie/vypnutie vlasovej spúšte Hair Trigger. *Nastavenie sa uloží aj po reštarte. *Po zapnutí režimu vlasovej spúšte zostane pri stlačení spúšte indikátor pripojenia stále biely.
Stlačte a podržte Capture + A tlačidlá na 2s 	Zmena A-B, X-Y. *Nastavenie sa uloží aj po reštarte.
Stlačte a podržte Capture + akékoľvek iné tlačidlo 	Podržte tlačidlo Capture bez uvoľnenia a potom stlačte tlačidlo, ktoré vyžaduje nastavenie Turbo. *Keď je aktivácia úspešná, indikátor pripojenia dvakrát blikne červenou farbou. *Konfigurovateľné tlačidlá: A/B/X/Y/LB/RB/LT/RT. *Vymazanie funkcie Turbo: Podržte tlačidlo Capture bez uvoľnenia a potom stlačte tlačidlo, ktoré má nastavenie Turbo. *Nastavenie sa uloží aj po reštarte.
Stlačte a podržte Capture + Home tlačidlá na 2s 	Súčasne vymažete funkciu Turbo pre všetky tlačidlá po tom, ako indikátor pripojenia dvakrát rýchlo blikne na zeleno. *Nastavenie sa uloží aj po reštarte.
Stlačte Home + D-pad Hore/Dolu 	Zvýšenie/zníženie hlasitosti. *V režime DS4 nie je hlasitosť nastaviteľná
Stlačte a podržte Home + S tlačidlá na 3s 	Vymažete všetky nastavenia funkcií.

Obsah balenia:

GameSir X2s Bluetooth *1

30cm kábel typu C *1

Vypuklý silikónový kryt na palec *2

Silikónový kryt na palec*2

Užívateľský manuál *1

PodĎakovanie a popredajná servisná karta*1

Certifikát *1